


TRAXX EVO

LEUCHTEN FÜR ARCHITEKTUR-KONZEPTE

bpe:LICHT®





TRAXX EVO

| Artikel Nr. | Betriebsart | Leistung | Lichtstrom bei 3K / 4K | CRI | A / B / C (mm) |
|-------------------------|-------------|----------|------------------------|-----|----------------|
| 780.0568.02.xx.11/## | ON/OFF | 11 W | 1250 lm / 1350 lm | ≥80 | 568 / 40 / 60 |
| 780.0568.02.xx.11/## DA | DALI | 11 W | 1250 lm / 1350 lm | ≥80 | 568 / 40 / 60 |
| 780.0708.02.xx.14/## | ON/OFF | 14 W | 1600 lm / 1650 lm | ≥80 | 708 / 40 / 60 |
| 780.0708.02.xx.14/## DA | DALI | 14 W | 1600 lm / 1650 lm | ≥80 | 708 / 40 / 60 |
| 780.0848.02.xx.17/## | ON/OFF | 17 W | 1900 lm / 2000 lm | ≥80 | 848 / 40 / 60 |
| 780.0848.02.xx.17/## DA | DALI | 17 W | 1900 lm / 2000 lm | ≥80 | 848 / 40 / 60 |
| 780.0988.02.xx.20/## | ON/OFF | 20 W | 2200 lm / 2300 lm | ≥80 | 988 / 40 / 60 |
| 780.0988.02.xx.20/## DA | DALI | 20 W | 2200 lm / 2300 lm | ≥80 | 988 / 40 / 60 |
| 780.1128.02.xx.22/## | ON/OFF | 22 W | 2500 lm / 2650 lm | ≥80 | 1128 / 40 / 60 |
| 780.1128.02.xx.22/## DA | DALI | 22 W | 2500 lm / 2650 lm | ≥80 | 1128 / 40 / 60 |
| 780.1268.02.xx.25/## | ON/OFF | 25 W | 2850 lm / 2950 lm | ≥80 | 1268 / 40 / 60 |
| 780.1268.02.xx.25/## DA | DALI | 25 W | 2850 lm / 2950 lm | ≥80 | 1268 / 40 / 60 |
| 780.1408.02.xx.28/## | ON/OFF | 28 W | 3150 lm / 3300 lm | ≥80 | 1408 / 40 / 60 |
| 780.1408.02.xx.28/## DA | DALI | 28 W | 3150 lm / 3300 lm | ≥80 | 1408 / 40 / 60 |
| 780.1548.02.xx.31/## | ON/OFF | 31 W | 3450 lm / 3600 lm | ≥80 | 1548 / 40 / 60 |
| 780.1548.02.xx.31/## DA | DALI | 31 W | 3450 lm / 3600 lm | ≥80 | 1548 / 40 / 60 |
| 780.1688.02.xx.34/## | ON/OFF | 34 W | 3750 lm / 3950 lm | ≥80 | 1688 / 40 / 60 |
| 780.1688.02.xx.34/## DA | DALI | 34 W | 3750 lm / 3950 lm | ≥80 | 1688 / 40 / 60 |
| 780.1828.02.xx.37/## | ON/OFF | 37 W | 4050 lm / 4250 lm | ≥80 | 1828 / 40 / 60 |
| 780.1828.02.xx.37/## DA | DALI | 37 W | 4050 lm / 4250 lm | ≥80 | 1828 / 40 / 60 |
| 780.1968.02.xx.39/## | ON/OFF | 39 W | 4400 lm / 4600 lm | ≥80 | 1968 / 40 / 60 |
| 780.1968.02.xx.39/## DA | DALI | 39 W | 4400 lm / 4600 lm | ≥80 | 1968 / 40 / 60 |
| 780.2108.02.xx.42/## | ON/OFF | 42 W | 4700 lm / 4900 lm | ≥80 | 2108 / 40 / 60 |
| 780.2108.02.xx.42/## DA | DALI | 42 W | 4700 lm / 4900 lm | ≥80 | 2108 / 40 / 60 |
| 780.2248.02.xx.45/## | ON/OFF | 45 W | 5000 lm / 5250 lm | ≥80 | 2248 / 40 / 60 |
| 780.2248.02.xx.45/## DA | DALI | 45 W | 5000 lm / 5250 lm | ≥80 | 2248 / 40 / 60 |
| 780.2388.02.xx.48/## | ON/OFF | 48 W | 5300 lm / 5550 lm | ≥80 | 2388 / 40 / 60 |
| 780.2388.02.xx.48/## DA | DALI | 48 W | 5300 lm / 5550 lm | ≥80 | 2388 / 40 / 60 |
| 780.2528.02.xx.51/## | ON/OFF | 51 W | 5650 lm / 5900 lm | ≥80 | 2528 / 40 / 60 |
| 780.2528.02.xx.51/## DA | DALI | 51 W | 5650 lm / 5900 lm | ≥80 | 2528 / 40 / 60 |
| 780.2668.02.xx.53/## | ON/OFF | 53 W | 5950 lm / 6200 lm | ≥80 | 2668 / 40 / 60 |
| 780.2668.02.xx.53/## DA | DALI | 53 W | 5950 lm / 6200 lm | ≥80 | 2668 / 40 / 60 |
| 780.2808.02.xx.56/## | ON/OFF | 56 W | 6250 lm / 6550 lm | ≥80 | 2808 / 40 / 60 |
| 780.2808.02.xx.56/## DA | DALI | 56 W | 6250 lm / 6550 lm | ≥80 | 2808 / 40 / 60 |
| 780.2948.02.xx.59/## | ON/OFF | 59 W | 6550 lm / 6850 lm | ≥80 | 2948 / 40 / 60 |
| 780.2948.02.xx.59/## DA | DALI | 59 W | 6550 lm / 6850 lm | ≥80 | 2948 / 40 / 60 |
| 780.3088.02.xx.62/## | ON/OFF | 62 W | 6900 lm / 7200 lm | ≥80 | 3088 / 40 / 60 |
| 780.3088.02.xx.62/## DA | DALI | 62 W | 6900 lm / 7200 lm | ≥80 | 3088 / 40 / 60 |

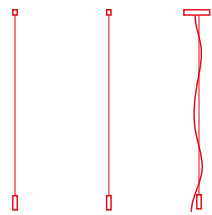
| | |
|------------------------|--|
| Optik xx ergänzen | 02 = Acrylglas satiniert ; 11 = Mikroprismatik |
| Lichtfarbe ## ergänzen | 30 = 3000K ; 40 = 4000K |

- o Aluminiumprofil eloxiert
- o Acrylglas satiniert / alternativ Acrylglas klar mit eingelegter Mikroprismatik
- o SKL 1
- o IP 20
- o EEC A+
- o andere Ausführungen auf Anfrage



2er-Einzel-Pendelsatz

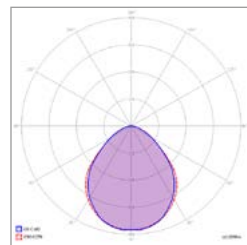

| Artikel Nr. | Farbe | Betriebsart | Pendellänge (mm) |
|-------------|--------|-------------|------------------|
| 542.003 | silber | ON/OFF | 3000 / kürzbar |
| 542.004 | silber | DALI | 3000 / kürzbar |



3er-Einzel-Pendelsatz

| Artikel Nr. | Farbe | Betriebsart | Pendellänge (mm) |
|-------------|--------|-------------|------------------|
| 542.012 | silber | ON/OFF | 3000 / kürzbar |
| 542.013 | silber | DALI | 3000 / kürzbar |


TRAXX EVO



TRAXX EVO

Lineare Leuchte aus strangepresstem Aluminium-Profil, Oberfläche eloxiert, mit separat bestellbarem Zubehör auch als Pendel-Leuchte.

Untere Abdeckung aus satiniertem Acrylglas, alternativ auch mit mikroprismatischer Optik zum Einsatz an Bildschirmarbeitsplätzen



⋮ LICHT MIT LEIDENSCHAFT MADE IN ARNSBERG

bpe:LICHT liefert optimale Lichtlösungen für anspruchsvolle Architektur-Projekte. Unser Team entwickelt Leuchtenkonzepte mit zuverlässiger LED-Technik. Das Design und die hochwertigen Materialien, die von Spezialisten verarbeitet und geprüft werden, garantieren höchste Präzision und Qualität.



bpe:LICHT[®] GmbH & Co. KG

Gut Nierhof 3
59757 Arnsberg Voßwinkel

Tel.: +49 (0) 2932 900 49-0
Fax: +49 (0) 2932 900 49-9

E-mail: info@bpe-licht.de
Internet: www.bpe-licht.de

WEEE-Reg.-Nr. DE 66006636

